



ФЕДЕРАЛЬНОЕ ГОСУДАРСТВЕННОЕ БЮДЖЕТНОЕ
НАУЧНОЕ УЧРЕЖДЕНИЕ «ИНСТИТУТ ИЗУЧЕНИЯ
ДЕТСТВА, СЕМЬИ И ВОСПИТАНИЯ РОССИЙСКОЙ
АКАДЕМИИ ОБРАЗОВАНИЯ»




школа

Приложение к занятию № 1 «ИСТОРИЯ МОЕЙ СЕМЬИ»

СОДЕРЖАНИЕ

ПРОДУКТЫ КЛАССНОГО МЕРОПРИЯТИЯ:.....	3
ПЕДАГОГУ - ДОПОЛНИТЕЛЬНЫЕ СВЕДЕНИЯ	
К КЛАССНОМУ СОБЫТИЮ. ВВЕДЕНИЕ В ГЕНЕАЛОГИЮ	3
1. Понятия «генеалогия» и «родословие»	3
2. Как оформлять «Родословное древо моей семьи»	3
ПРИЛОЖЕНИЕ 1.....	7
ПРИЛОЖЕНИЕ 2.....	8
ПРИЛОЖЕНИЕ 3.....	11
ПРИЛОЖЕНИЕ 4.....	12



ПРОДУКТЫ КЛАССНОГО МЕРОПРИЯТИЯ:

- Экспозиция из детских работ «Родословное древо моей семьи»;
- Выставка фотографий «Моя семья»;
- Альбом «Профессии моей семьи, традиции моего рода».

Собранные материалы составят семейный архив, который будет постепенно разрастаться. Для работы может быть необходим фотоаппарат, компьютер, сканер и т. п. Составление родословной следует начать с описания живущих родственников. Благоприятное время для расспросов – совместная работа, семейные праздники в небольшом кругу, без посторонних людей. Собранные материалы послужат основой для составления родословной.

ПЕДАГОГУ – ДОПОЛНИТЕЛЬНЫЕ СВЕДЕНИЯ К КЛАССНОМУ СОБЫТИЮ ВВЕДЕНИЕ В ГЕНЕАЛОГИЮ

1. Понятия «генеалогия» и «родословие»

Термин «родословие» использовался в России с XI века, современная историческая наука оперирует греческим прототипом «генеалогия». В педагогике наиболее часто встречается термин «родословная», поэтому мы тоже будем использовать этот термин.

В том, что знание своего происхождения, уважение к предкам, ведение родословной является важной традицией, нет никаких сомнений. Этнографические исследования, проводившиеся в нашей стране, свидетельствуют о том, что народы России исследовали обычай, который предписывал знать своих предков и родных до седьмого колена.

Термин «колена» интересен сам по себе (синоним слова «поколение»).

В русском языке существуют специальные слова, обозначающие отношение кровного родства по прямой линии,

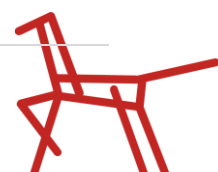


часть из которых в настоящее время забыта и редко употребляется. 1 – дети, 2 – родители, 3 – бабушки и дедушки, 4 – прабабушки и прадедушки, 5 – прапрадеды и прапрабабки, 6 – пращурсы и пращурки, 7 – прапращурсы и прапращурки – всего семь поколений. Традиционным является знание не только прямых предков, но и боковых линий родства.

Как правило, эту традицию связывают с запретами на вступление в брак близких родственников. Близость родственных отношений определяется числом колен. Например, чтобы узнать, сколько степеней родства между сыном и племянником – двоюродными братьями, нужно выяснить, кто является их общим родоначальником. Это дедушка. При подсчете рождений от дедушки к сыну получается два рождения: сначала мать или отец, затем от них – сын. Столько же и у племянника. Число рождений складывается. Следовательно, двоюродные братья находятся в четвертой степени родства. Православная церковь запрещала браки до четвертого колена, русская народная традиция распространяла этот запрет до седьмого колена, считая троюродных сестер и братьев близкой родней.

В народной культуре, в фольклоре связь поколений символизирует древо жизни. Его корни – наши далекие предки; его ствол – старшие поколения; ветви, цветы, плоды – дети, внуки. Древо жизни растет, если младшее поколение помнит и чтит предков, уважает старших, а старшие бережно, ласково относятся к детям.

Специальные документы по истории семей, родословные росписи появляются в России в конце XV века, занималось этим государство. Ведение родословных книг было необходимым, поскольку позволяло проследить, все ли князья, бояре и дворяне по мере сил и способностей верой и правдой служат царю и Отечеству или кто-то из служащих уклоняется от государственной службы.



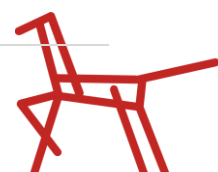
В XVIII веке начинает развиваться генеалогия как вспомогательная историческая дисциплина. Внимание историков было сосредоточено на изучении родословий царей, великих князей, знати, что придало генеалогии сословный характер, она исследовала главным образом происхождение дворянских родов.

История каждого рода является составной частью истории Отечества. Сведения о родословной любой семьи помогают лучше разобраться в исторических событиях, происходящих в стране, дают представление о том, что такое достойная жизнь, подвиг, знакомят потомков с чертами характера, свойственными роду и семье, с достижениями предков, их нравственными ценностями. Кроме того, можно познакомиться с географией рода, узнать, где родились, жили, учились и работали предки. Изучение истории своей семьи позволяет принять и полюбить свой род, своих родных, проявить к ним терпение, заботу и внимание. Даже если в роду были и есть какие-либо трудности: пьянство, обездоленность, семейные раздоры, – важно понять, что это преодолимо, нужно только осознать свою задачу и взять на себя ответственность: своими делами, поступками и достижениями восстановить добрые начала своего рода.

2. Как оформлять «Родословное древо моей семьи»

Родословную необходимо оформлять соответствующим образом, для чего в генеалогии существуют специальные документы: таблицы, росписи, досье, карточки. **Таблица-схема** (Слайд 9) показывает отношения родства, но в нее невозможно внести биографические данные о каждом из членов рода, которые и содержат краткое жизнеописание каждого из членов рода. *Досье* помогает сгруппировать документы по истории семьи, *карточки* (Приложение 1) хранят сведения о конкретном человеке.

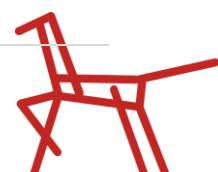
При составлении **восходящей родословной** (Приложение 2, Слайд 9) главным объектом исследования является тот человек, о



предках которого собираются сведения. Восходящая прямая линия родства идет от данного лица к его предкам. Эта таблица показывает только прямые кровнородственные отношения. В нее не включены имена братьев и сестер, их потомков (боковые линии родства), поэтому она малоинформативна. На следующем этапе, когда уже имеются сведения о более или менее отдаленном родоначальнике, можно приступить к составлению нисходящей родословной.

Нисходящую родословную (Приложение 4) начинают с самого отдаленного из известных предков и постепенно переходят к его потомкам. Считается, что этот вид родословной более удобен в качестве справочного материала: более наглядно показывает общую картину жизни и деятельности рода. Согласно традиции составления родословной, в верхней строке помещают имя родоначальника, а далее располагаются поколения его потомков – каждое строго на своей горизонтали.

Вариантом таблицы нисходящего родства является генеалогическое древо. **Генеалогическое древо** (Приложение 2) – это перевернутая таблица нисходящей родословной. Она действительно напоминает разветвленное дерево. Имя родоначальника располагается на стволе дерева или в его корнях, имена потомков – на разветвленных и стилизованных ветвях и веточках. Такой способ графического изображения родословных сведений в виде дерева со стволом, ветвями, листьями и плодами был широко распространен в Европе. Специалисты в области практической генеалогии советуют прежде всего запастись терпением, поскольку деятельность по изучению истории семьи и рода длительна, практически бесконечна, требует старательности и аккуратности. Для серьезного увлечения составлением родословной требуется создание определенной материальной базы.



ГЕНЕАЛОГИЧЕСКАЯ АНКЕТА

1. О СЕБЕ:

Фамилия, имя, отчество

Число, месяц, год рождения

3. О ЧЛЕНАХ СВОЕЙ СЕМЬИ (по каждому отдельно):

Кем Вам приходится _____

Фамилия, имя, отчество

Число, месяц, год, место рождения

Образование (какие учебные заведения посещали, когда)

Места проживания (с указанием дат)

Профессия по жизни, вехи трудовой деятельности

Наиболее важные и интересные факты биографии (участие в каких-либо событиях, войнах, знакомство с известными людьми, наличие наград, увлечения, особенные способности и т.п.)

* те же вопросы из пункта №1 (по каждому отдельно).

4. О БЛИЗКИХ РОДСТВЕННИКАХ (по каждому отдельно):

Кем Вам приходится _____

Фамилия, имя, отчество

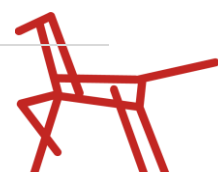
Число, месяц, год, место рождения

Образование (какие учебные заведения посещали, когда)

Места проживания (с указанием дат)

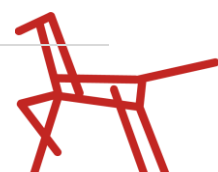
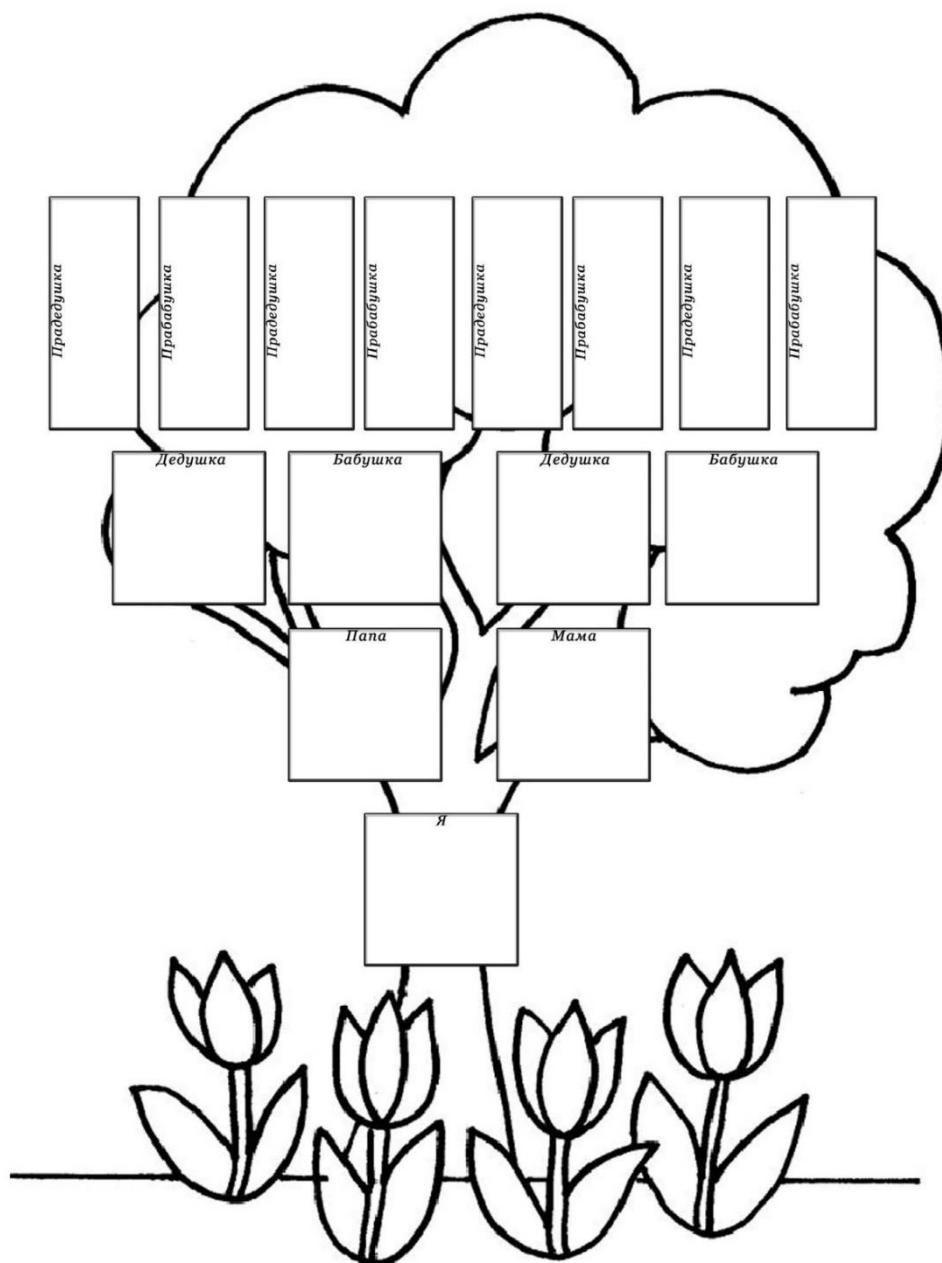
Профессия по жизни, вехи трудовой деятельности

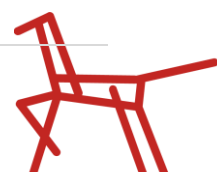
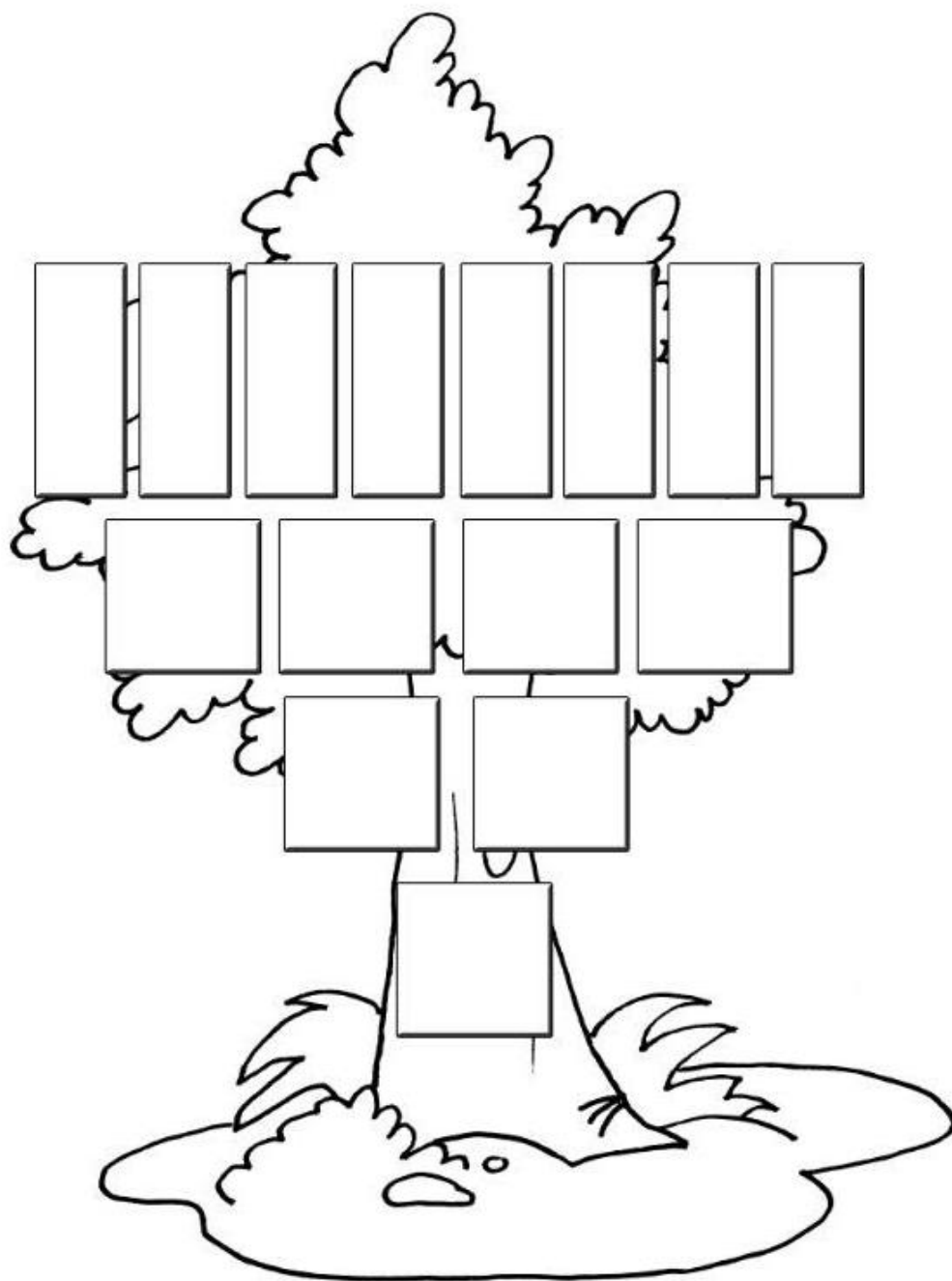
Наиболее важные и интересные факты биографии (участие в каких-либо событиях, войнах, знакомство с известными людьми, наличие наград, увлечения, особенные способности и т.п.)



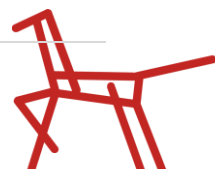
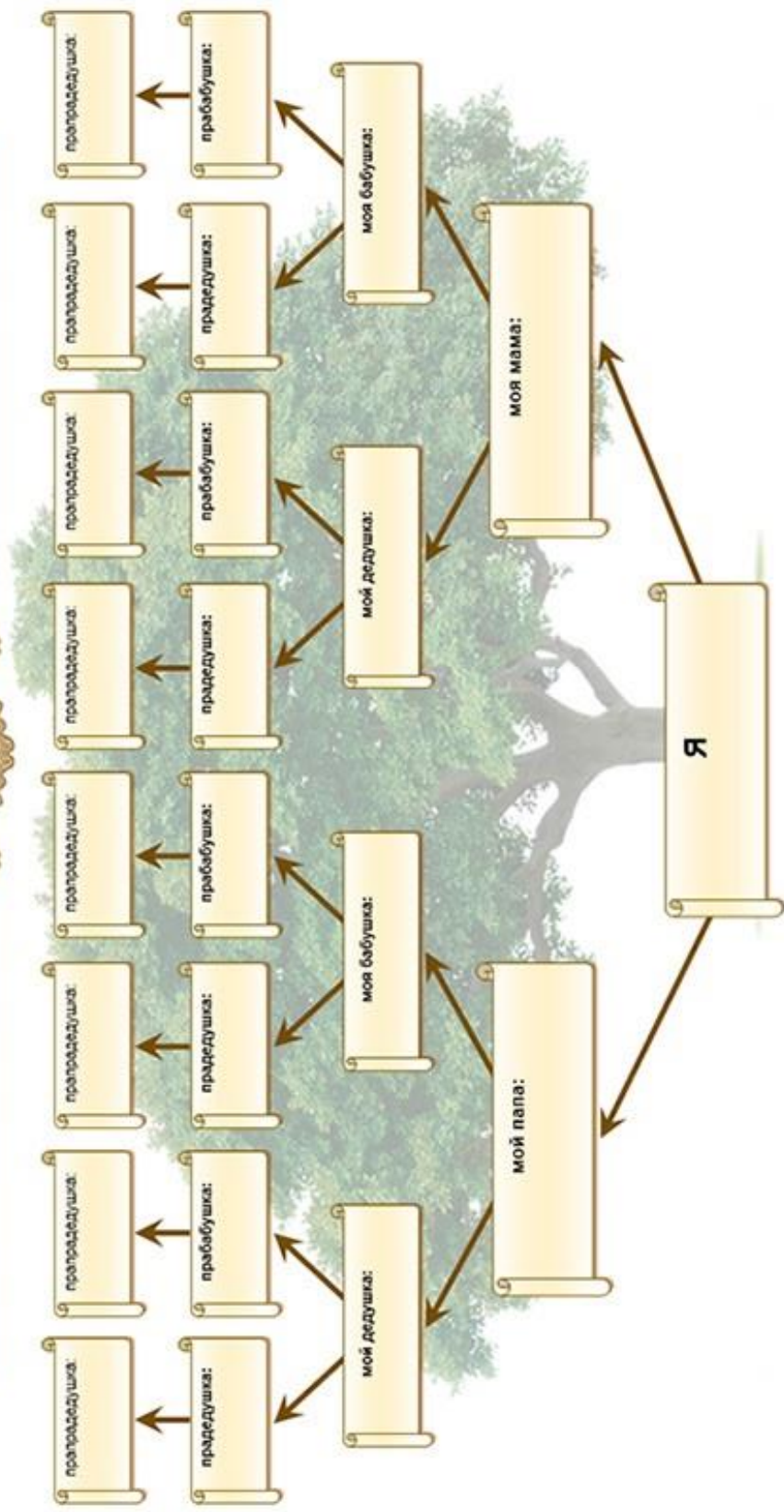
МАКЕТ ДЛЯ ЗАПОЛНЕНИЯ ГЕНЕАЛОГИЧЕСКОГО ДРЕВА

Изучи происхождение и значение своей семьи, заполни генеалогическое древо.

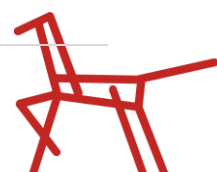
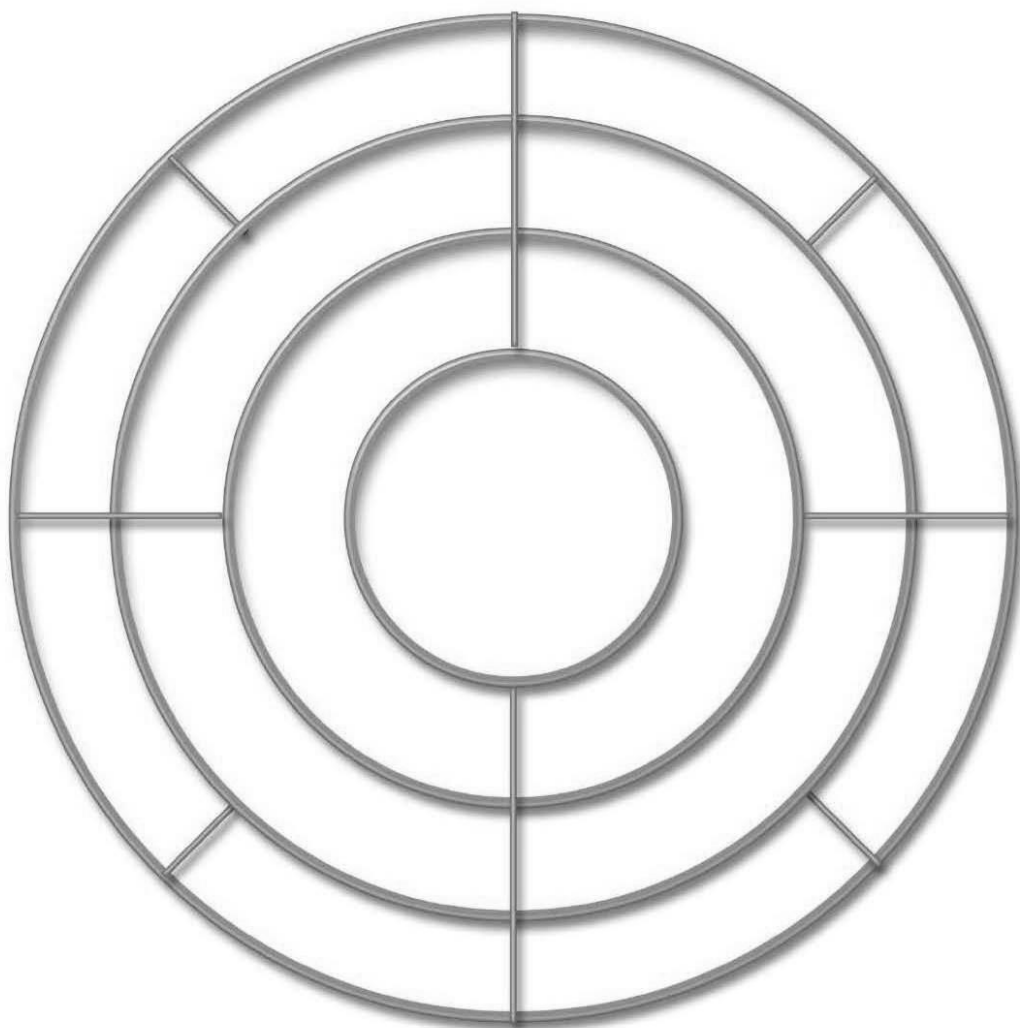




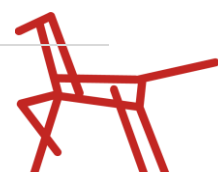
ГЕНЕАЛОГИЧЕСКОЕ ДРЕВО СЕМЬИ



Заполни схему, начиная с центра круга.



Нисходящая вертикальная таблица





ИНСТИТУТВОСПИТАНИЯ.РФ